



MUNICIPIO DE SALGAR

## INFORME

Código: E\_SG FR 21

Versión: 01

Página 1 de 20



ALCALDÍA DE  
**SALGAR**


# Boletín Epidemiológico

Comportamiento eventos de interés en  
salud pública

PRIMER SEMESTRE 2024

ALCALDÍA DE  
**SALGAR**

**Dirección:** Calle 29 No. 30-17 Palacio Municipal  
**Código Postal:** 056470 **Teléfono/WhatsApp:** 3104506417  
**Email:** [alcaldia@salgar-antioquia.gov.co](mailto:alcaldia@salgar-antioquia.gov.co)

 <b>MUNICIPIO DE SALGAR</b>	<b>INFORME</b>	<i>Código: E_SG FR 21</i>
		Versión: 01
		Página 2 de 20


## PRESENTACIÓN

El **Boletín Epidemiológico** es una publicación de la Secretaria de Salud y Desarrollo Comunitario del municipio de Salgar, por medio de la cual se pretende mostrar el comportamiento de los eventos de interés en salud pública de nuestra población para el primer semestre de 2024, como un insumo que aporte en la toma de decisiones.

Los datos que se presentan corresponden a los casos notificados al Sistema de Vigilancia en Salud Pública (SIVIGILA), donde se excluyeron los casos descartados, duplicados y sin ajuste.


La información contenida en el **Boletín Epidemiológico** es de dominio público y puede ser citada o reproducida, siempre y cuando se mencione la fuente.

La Secretaria de Salud y Desarrollo Comunitario del municipio de Salgar agradece sus comentarios y recomendaciones, los cuales pueden ser enviados a los correos electrónicos: [dls@salgar-antioquia.gov.co](mailto:dls@salgar-antioquia.gov.co) y [gesisdls@salgar-antioquia.gov.co](mailto:gesisdls@salgar-antioquia.gov.co)

 <b>MUNICIPIO DE SALGAR</b>	<b>INFORME</b>	<i>Código: E_SG FR 21</i>
		Versión: 01
		Página 3 de 20

## TABLA DE CONTENIDO

BOLETÍN EPIDEMIOLÓGICO .....	<b>¡Error! Marcador no definido.</b>
PRESENTACIÓN .....	2
1. POBLACIÓN AFILIADA SEGÚN EPS Y REGIMEN DE AFILIACIÓN .....	6
2. PIRAMIDE POBLACIONAL .....	7
3. EVENTOS DE INTERÉS EN SALUD PÚBLICA DEL MUNICIPIO DE SALGAR.....	9
3.2 EVENTOS DE INTERÉS EN SALUD PÚBLICA, SEGÚN ZONA DE RESIDENCIA MUNICIPIO PRIMER SEMESTRE 2024.....	13
3.3 EVENTOS EN SALUD PÚBLICA, SEGÚN AREA DE RESIDENCIA .....	14
3.4 EVENTOS DE INTERÉS EN SALUD PÚBLICA, SEGÚN EPS Y REGIMEN DE AFILIACIÓN .....	15

 <b>MUNICIPIO DE SALGAR</b>	<b>INFORME</b>	<i>Código: E_SG FR 21</i>
		Versión: 01
		Página 4 de 20

### LISTA DE TABLAS

Tabla 1. Población afiliada al Sistema General de Seguridad Social en Salud régimen subsidiado. Salgar, primer semestre de 2024 ..... 6

Tabla 2. Población afiliada al Sistema General de Seguridad Social en Salud régimen contributivo. Municipio de Salgar, primer semestre 2024 ..... 7

Tabla 3. Número de eventos de interés en salud pública según UPGD de notificación, Salgar primer semestre 2024 ..... 9


Tabla 4. Eventos de interés en Salud Pública según clasificación final del caso, Salgar primer semestre 2024 ..... 12

Tabla 5. Peso porcentual eventos de interés en Salud Pública, Salgar, primer semestre 2024 ..... 13

Tabla 6. Número de Casos reportados según área de residencia, Salgar, primer semestre 2024 ..... 14


Tabla 7. Eventos de interés en salud pública según Sexo, Salgar, primer semestre 2024 ..... 16

Tabla 8. Eventos de interés en salud pública según condición final, Salgar, primer semestre 2024. .... 19

 <b>MUNICIPIO DE SALGAR</b>	<b>INFORME</b>	<i>Código: E_SG FR 21</i>
		Versión: 01
		Página 5 de 20

## LISTA DE FIGURAS

Figura 1: Pirámide poblacional Municipio de Salgar, 2015, 2023, 2030.....	7
Figura 2: Numero de eventos en salud pública reportados al SIVIGILA, Salgar primer semestre de 2024 .....	10
Figura 3: Peso porcentual eventos de interés en salud pública, según Zona de residencia, primer semestre 2024 .....	13
Figura 4. Eventos de interés en salud pública, según afiliados en las diferentes EPS, Salgar primer semestre 2024.....	15
Figura 5: Comportamiento de los eventos de interés en salud pública según mes de reporte, Salgar primer semestre 2024. ....	17
Figura 6: Comportamiento de los eventos de interés en salud pública según ocupación, Salgar primer semestre 2024. ....	18

 <b>MUNICIPIO DE SALGAR</b>	<b>INFORME</b>	<i>Código: E_SG FR 21</i>
		Versión: 01
		Página 6 de 20

## 1. POBLACIÓN AFILIADA SEGÚN EPS Y REGIMEN DE AFILIACIÓN

Tabla 1. Población afiliada al Sistema General de Seguridad Social en Salud régimen subsidiado.  
Salgar, primer semestre de 2024

Total Afiliados por EPS Subsidiada			
CODIGO MINISTERIO	NOMBRE EPS	N° DE AFILIADOS	%
EPSS40	SAVIA SALUD	8.165	65,45
EPS037	NUEVA EPS	3.338	26,75
EPSS02	SALUD TOTAL	972	7,79
Total Afiliados		12.475	100

Fuente: SFTP corte a Junio 2024

En el municipio de Salgar el mayor número de usuarios afiliados al régimen subsidiado en salud se encuentra en la EPS Savia Salud con más del 60% de afiliados, seguido por la nueva EPS, esto puede responder a que son las únicas habilitadas para realizar afiliaciones a este régimen. Salud total afilia solo al régimen contributivo y quienes pierden sus empleos o capacidad de pago en contributivo pasan al régimen subsidiado solo si cumplen lo estipulado en la norma (Decreto 780 de 2016).


 <b>MUNICIPIO DE SALGAR</b>	<b>INFORME</b>	<i>Código: E_SG FR 21</i>
		Versión: 01
		Página 7 de 20

Tabla 2. Población afiliada al Sistema General de Seguridad Social en Salud régimen contributivo. Municipio de Salgar, primer semestre 2024

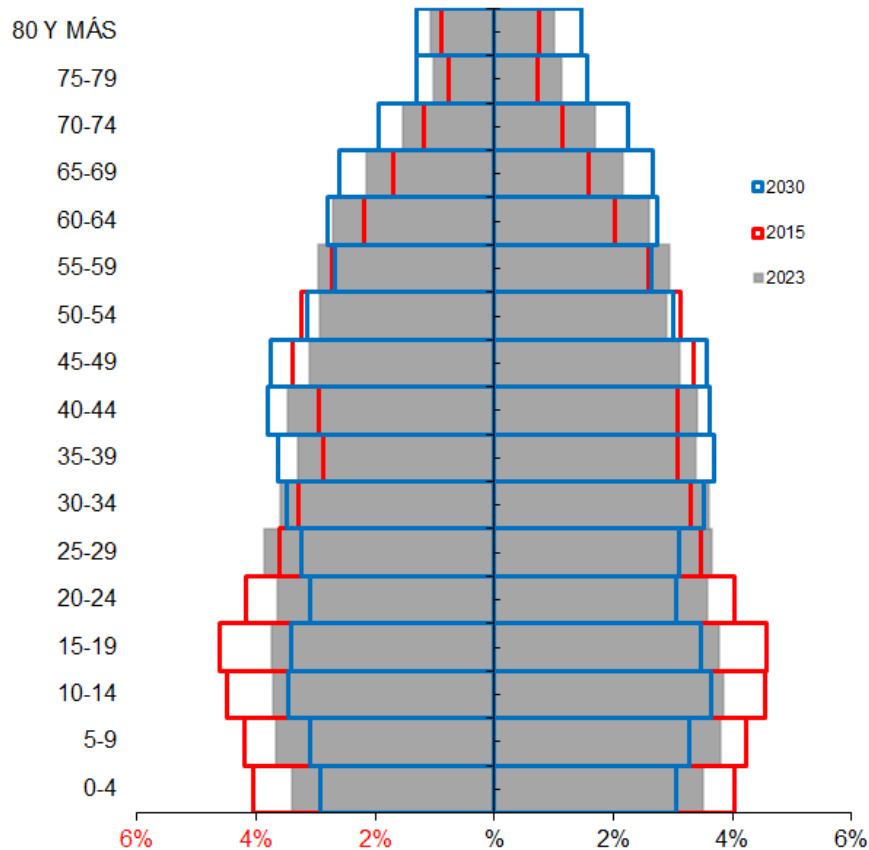
Total Afiliados por EPS Contributivo			
CODIGO MINISTERIO	NOMBRE EPS	N° DE AFILIADOS	%
EPS40	SAVIA SALUD	617	26,60
EPS037	NUEVA EPS	1.578	68,04
EPS044	SALUD TOTAL	116	5,00
EPSS10	SURA	7	0,30
EAS016	EPM	1	0,04
<b>Total Afiliados</b>		<b>2.319</b>	<b>100</b>

Fuente: SFTP corte a Junio 2024

La EPS con mayor presencia en el regimen contributivo en el municipio es Nueva EPS (68,04%), seguido de Savia Salud (26,60%), las demás EPS se mantienen estables con valores inferiores al 5%.

## 2. PIRAMIDE POBLACIONAL

Figura 1: Pirámide poblacional Municipio de Salgar, 2015, 2023, 2030




Al analizar el periodo 2015 a 2030 se puede evidenciar que la población del municipio de Salgar ha presentado un leve aumento, pasando de 18.427 habitantes en 2015 a 19.153 en 2023.

El grupo de edad donde se empieza a evidenciar el aumento de la población es el de 25 a 29 años, especialmente en el grupo de los hombres, debido tal vez a que corresponde a personas en edad económicamente activa que llegan al municipio en busca de empleo en proyectos productivos como la obra con la Concesionaria Vial del Pacífico, Covipacífico S.A.S, proyecto que hace parte de las vías 4G que operaran en Antioquia y genera varios empleos a largo plazo, además de la oferta de empleo de la empresa Agrosura, la cual cuenta con dos plantas de procesamiento de café, una de ellas considerada como la más moderna de América Latina.

Por otro lado se evidencia la disminución de la población en las edades comprendidas entre los 0 a los 24 años, con una diferencia más marcada de los 10 a los 19; esto puede deberse al descenso la natalidad, además de



 <b>MUNICIPIO DE SALGAR</b>	<b>INFORME</b>	<i>Código: E_SG FR 21</i>
		Versión: 01
		Página 9 de 20

los programas que se han implementado en el municipio con el fin de evitar embarazos no deseados y a edades tempranas.


Otro factor que puede incidir es la prolongación de la etapa de educación formal de la mujer y a su incorporación en el mercado de trabajo sin medidas que concilien armoniosamente la vida familiar y laboral.

La relación hombre mujer es equilibrada, se ha mantenido constante a través del tiempo. Se proyecta que para el año 2030 la pirámide poblacional siga estrechándose en su base y aumente la población de edades más avanzadas.

### 3. EVENTOS DE INTERÉS EN SALUD PÚBLICA DEL MUNICIPIO DE SALGAR.

Tabla 3. Número de eventos de interés en salud pública según UPGD de notificación, Salgar primer semestre 2024

PRESTADOR	TOTAL	%
CIS ANDES	1	0.75
CLINICA DEL PRADO SA	5	3.76
COMISARIA DE FAMILIA	38	28.57
COMUNIDAD DE HERMANAS DOMINICAS TESORO	1	0.75
ESE HOSPITAL LA MERCED	2	1.50
ESE HOSPITAL MENTAL DE ANTIOQUIA	1	0.75
ESE HOSPITAL SAN JOSE	67	50.38
ESE HOSPITAL SAN RAFAEL	1	0.75
ESE HOSPITAL SAN VICENTE DE PAÚL	2	1.50
FUNDACION COLOMBIANA DE CANCEROLOGIA CLINICA VIDA	2	1.50
GRUPO ONCOLOGICO INTERNACIONAL SA YO CLINICA DE	2	1.50
HOSPITAL GENERAL DE MEDELLIN - LUZ CASTRO DE GUTIE	3	2.26
HOSPITAL PABLO TOBON URIBE	1	0.75
IPS SERVI SALGAR EU	4	3.01
MEDIHELP SERVICES COLOMBIA	1	0.75
UNIVERSIDAD PONTIFICIA BOLIVARIANA	1	0.75
CENTRO ONCOLOGICO DE ANTIOQUIA SA	1	0.75
<b>TOTAL</b>	<b>133</b>	<b>100.00</b>

 <b>MUNICIPIO DE SALGAR</b>	<b>INFORME</b>	<i>Código: E_SG FR 21</i>
		Versión: 01
		Página 10 de 20

**Fuente:** SIVIGILA / **Cálculo:** Gerente de sistema de información en salud

Los eventos que se presentaron durante primer semestre de 2024 fueron notificados al SIVIGILA por las diferentes Unidades Primarias Generadoras de Datos - UPGD del municipio de Salgar y de otros municipios en donde atendieron personas residentes de éste municipio con eventos de interés en salud pública. La ESE Hospital San José es la que reporta el mayor número de casos con el 50% seguido por Comisaría de Familia con 28,57% lo que puede corresponder al aumento de eventos de violencia intrafamiliar.

### **EVENTOS EN SALUD PÚBLICA REPORTADOS DURANTE EL PRIMER SEMESTRE 2024**

Para el primer semestre del año 2024 en el municipio de Salgar fueron 133 los eventos reportados al SIVIGILA, Ver figura 2

Figura 2: Numero de eventos en salud pública reportados al SIVIGILA, Salgar primer semestre de 2024



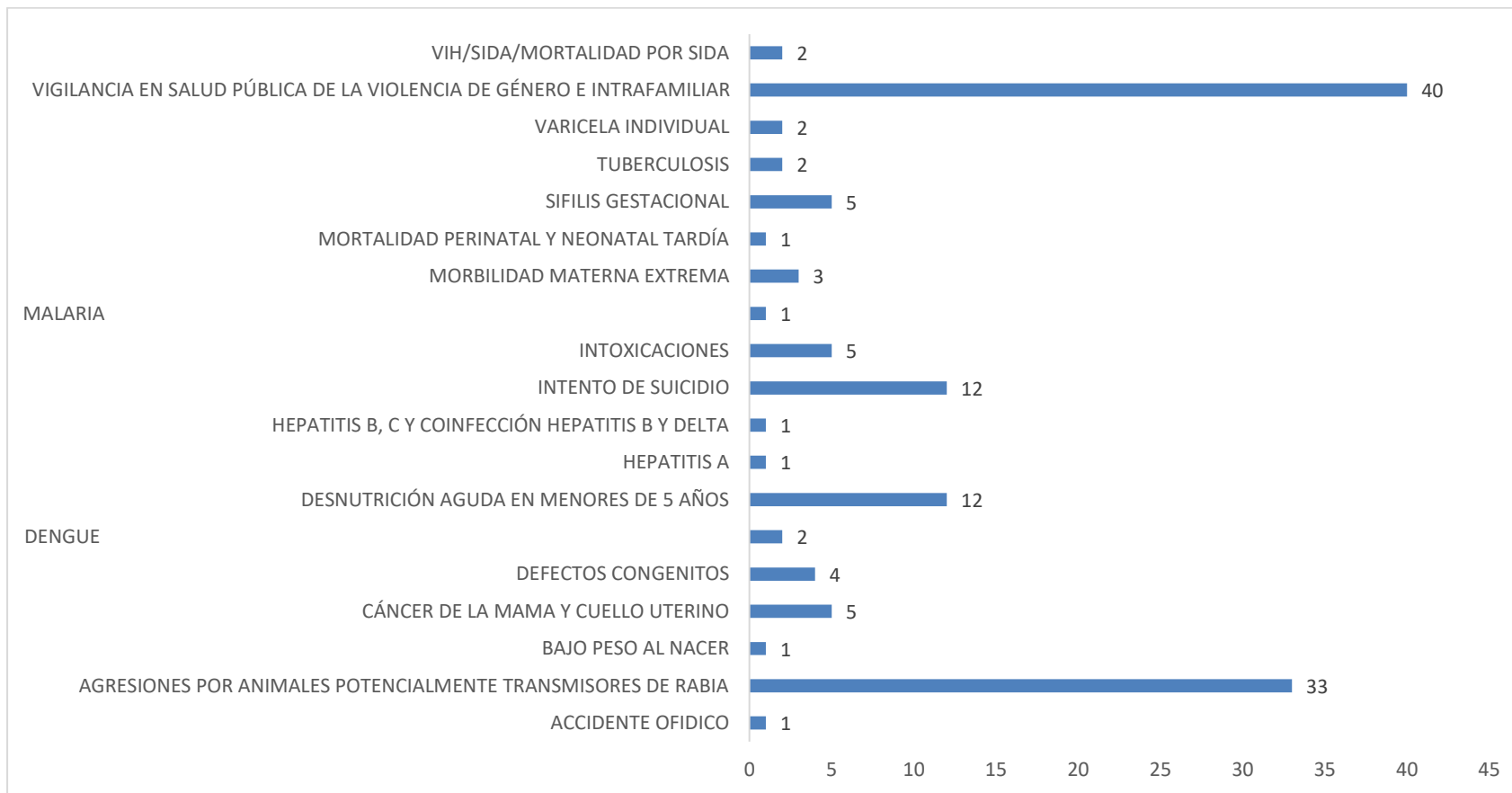
MUNICIPIO DE SALGAR

## INFORME

Código: E\_SG FR 21

Versión: 01

Página 11 de 20



Fuente: SIVIGILA / Cálculo: Gerente de sistema de información en salud

ALCALDÍA DE  
**SALGAR**

**Dirección:** Calle 29 No. 30-17 Palacio Municipal  
**Código Postal:** 056470 **Teléfono/WhatsApp:** 3104506417  
**Email:** alcaldia@salgar-antioquia.gov.co


 <b>MUNICIPIO DE SALGAR</b>	<b>INFORME</b>	Código: E_SG FR 21
		Versión: 01
		Página 12 de 20

Tabla 4. Eventos de interés en Salud Pública según clasificación final del caso, Salgar primer semestre 2024

EVENTO	CLASIFICACION			TOTAL
	Confirmado por clínica	Confirmado por laboratorio	Sospechoso	
ACCIDENTE OFIDICO	1			1
AGRESIONES POR ANIMALES POTENCIALMENTE TRANSMISORES DE RABIA	33			33
BAJO PESO AL NACER	1			1
CÁNCER DE LA MAMA Y CUELLO UTERINO		5		5
DEFECTOS CONGENITOS	3	1		4
DENGUE		2		2
DESNUTRICIÓN AGUDA EN MENORES DE 5 AÑOS	12			12
HEPATITIS A		1		1
HEPATITIS B, C Y COINFECCIÓN HEPATITIS B Y DELTA		1		1
INTENTO DE SUICIDIO	12			12
INTOXICACIONES	5			5
MALARIA		1		1
MORBILIDAD MATERNA EXTREMA	3			3
MORTALIDAD PERINATAL Y NEONATAL TARDÍA	1			1
SIFILIS GESTACIONAL		5		5
TUBERCULOSIS		2		2
VARICELA INDIVIDUAL	2			2
VIGILANCIA EN SALUD PÚBLICA DE LA VIOLENCIA DE GÉNERO E INTRAFAMILIAR			40	40
VIH/SIDA/MORTALIDAD POR SIDA		2		2
<b>TOTAL</b>	<b>73</b>	<b>20</b>	<b>40</b>	<b>133</b>

Del total de los eventos reportados, a 40 de ellos no se les realizó ajuste, esto debido a que los casos de violencia de género siempre ingresan al SIVIGILA como probables, no se realiza ajuste.

Tabla 5. Peso porcentual eventos de interés en Salud Pública y variación respecto al primer semestre 2023, Salgar

EVENTO	Primer semestre 2023	%	primer semestre 2024	%	Variación
VIGILANCIA EN SALUD PÚBLICA DE LA VIOLENCIA DE GÉNERO E INTRAFAMILIAR	32	38.55%	40	30.08%	▲
AGRESIONES POR ANIMALES POTENCIALMENTE TRANSMISORES DE RABIA	22	26.50%	33	24.81%	▲
DESNUTRICIÓN AGUDA EN MENORES DE 5 AÑOS	5	6.02%	12	9.02%	▲
INTENTO DE SUICIDIO	3	3.61%	12	9.02%	▲
CÁNCER DE LA MAMA Y CUELLO UTERINO	3	3.61%	5	3.76%	▲
INTOXICACIONES	0	0	5	3.76%	▲
SIFILIS GESTACIONAL	3	3.61%	5	3.76%	▲
DEFECTOS CONGENITOS	1	1.20%	4	3.01%	▲
MORBILIDAD MATERNA EXTREMA	5	6.02%	3	2.26%	▼
DENGUE	0	0	2	1.50%	▲
TUBERCULOSIS	3	3.61%	2	1.50%	▼
VARICELA INDIVIDUAL	0	0	2	1.50%	▲
VIH/SIDA/MORTALIDAD POR SIDA	1	1.20%	2	1.50%	▲
ACCIDENTE OFÍDICO	2	2.40%	1	0.75%	▼
BAJO PESO AL NACER	2	2.40%	1	0.75%	▼
HEPATITIS A	0	0	1	0.75%	▲
HEPATITIS B, C Y COINFECCIÓN HEPATITIS B Y DELTA	0	0	1	0.75%	▲
MALARIA	0	0	1	0.75%	▲
MORTALIDAD PERINATAL Y NEONATAL TARDÍA	1	1.20%	1	0.75%	▲
<b>TOTAL</b>	<b>83</b>	<b>100.00%</b>	<b>133</b>	<b>100.00%</b>	

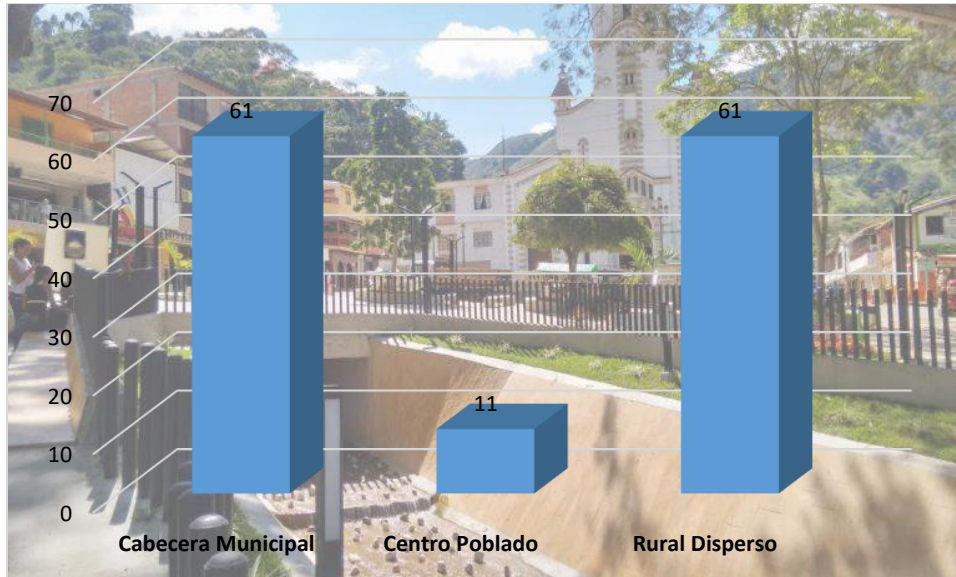
Fuente: SIVIGILA / Cálculo: Gerente de sistema de información en salud

Al analizar el comportamiento de los principales eventos de interés en salud pública del municipio de Salgar para el primer semestre de 2024, se observó que la vigilancia en salud pública de violencia de género e intrafamiliar aportó un 30% (40 casos reportados) del total de eventos notificados, seguidamente se ubican las agresiones por animales trasmisores de rabia con el 24,8% (33 casos). La desnutrición y el intento de suicidio aportan el 9% cada uno. Ver tabla 5

En general los eventos presentan aumento si los comparamos con los registrados para el primer semestre de 2023, excepto la morbilidad materna extrema, la tuberculosis, el accidente ofídico y el bajo peso al nacer, los cuales presentan mejora en el indicador en lo corrido de este año.

### 3.2 EVENTOS DE INTERÉS EN SALUD PÚBLICA, SEGÚN ZONA DE RESIDENCIA MUNICIPIO PRIMER SEMESTRE 2024

Figura 3: Peso porcentual eventos de interés en salud pública, según Zona de residencia, primer semestre 2024




Fuente: SIVIGILA / Cálculo: Gerente de sistema de información en salud.

Para el primer semestre de 2024, según zona de residencia de los habitantes del municipio de Salgar, el mayor número de eventos de interés en salud pública se presentan en habitantes de la cabecera municipal y rural disperso con 61 casos en ambas zonas. Ver figura 3

### 3.3 EVENTOS EN SALUD PÚBLICA, SEGÚN ÁREA DE RESIDENCIA

Tabla 6. Número de Casos reportados según área de residencia, Salgar, primer semestre 2024.

Evento	Área de residencia			Total
	Cabecera Municipal	Centro Poblado	Rural Disperso	
ACCIDENTE OFIDICO			1	1
AGRESIONES POR ANIMALES POTENCIALMENTE TRANSMISORES DE RABIA	19		14	33
BAJO PESO AL NACER		1		1

 <b>MUNICIPIO DE SALGAR</b>	<b>INFORME</b>	Código: E_SG FR 21
		Versión: 01
		Página 15 de 20

CÁNCER DE LA MAMA Y CUELLO UTERINO	4		1	5
DEFECTOS CONGENITOS	1	1	2	4
DENGUE	2			2
DESNUTRICIÓN AGUDA EN MENORES DE 5 AÑOS	3	3	6	12
HEPATITIS A		1		1
HEPATITIS B, C Y COINFECCIÓN HEPATITIS B Y DELTA	1			1
INTENTO DE SUICIDIO	9		3	12
INTOXICACIONES	1		4	5
MALARIA			1	1
MORBILIDAD MATERNA EXTREMA	1		2	3
MORTALIDAD PERINATAL Y NEONATAL TARDÍA	1			1
SIFILIS GESTACIONAL	4		1	5
TUBERCULOSIS			2	2
VARICELA INDIVIDUAL			2	2
VIGILANCIA EN SALUD PÚBLICA DE LA VIOLENCIA DE GÉNERO E INTRAFAMILIAR	14	5	21	40
VIH/SIDA/MORTALIDAD POR SIDA	1		1	2
<b>TOTAL</b>	<b>61</b>	<b>11</b>	<b>61</b>	<b>133</b>

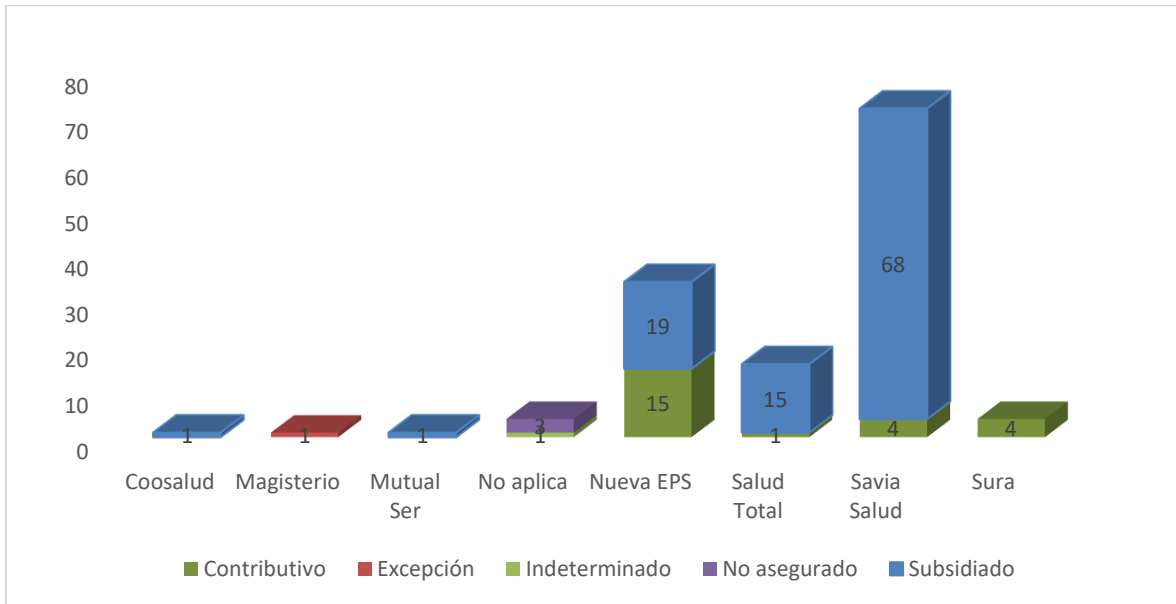
Fuente: SIVIGILA / Cálculo: Gerente de sistema de información en salud

Llama la atención que eventos como el cáncer de mama, la desnutrición y la sífilis gestacional se presentan en la zona urbana del municipio, por ello se debe analizar otros factores de riesgo asociados a estos eventos como la edad y el nivel de escolaridad entre otros.

En cuanto a violencia intrafamiliar 21 de los 40 casos se presenta en la zona rural del municipio, situación que puede responder a las intervenciones que se realizan desde el PIC donde se impacta en su mayoría a esta zona, dando a conocer la ruta de atención y empoderando tanto a hombres como a mujeres para evitar el maltrato.

### 3.4 EVENTOS DE INTERÉS EN SALUD PÚBLICA, SEGÚN EPS Y REGIMEN DE AFILIACIÓN

Figura 4. Eventos de interés en salud pública, según afiliados en las diferentes EPS, Salgar primer semestre 2024.



Fuente: SIVIGILA / Cálculo: Gerente de sistema de información en salud


Las personas que presentaron los eventos de interés en salud pública pertenecen en mayor medida a la EPS Savia Salud con 72 casos y Nueva EPS con 34 casos.

Al analizar por régimen se puede observar que el 78% de las personas que presentan alguna patología considerada como interés en salud pública pertenecen al régimen subsidiado, además se encuentran 3 personas sin filiación lo cual puede ser personas en el grupo D1 a D18 que son consideradas por el DNP como no pobres ni vulnerables y que deben afiliarse al régimen contributivo en salud o mediante mecanismo de contribución solidaria; además de extranjeros sin documento válido para afiliación al sistema de salud.

Tabla 7. Eventos de interés en salud pública según Sexo, Salgar, primer semestre 2024

EVENTO	Sexo		Total
	Femenino	Masculino	
ACCIDENTE OFIDICO	0	1	1
AGRESIONES POR ANIMALES POTENCIALMENTE TRANSMISORES DE RABIA	14	19	33
BAJO PESO AL NACER	1	0	1
CÁNCER DE LA MAMA Y CUELLO UTERINO	5	0	5
DEFECTOS CONGENITOS	4	0	4
DENGUE	2	0	2



 <b>MUNICIPIO DE SALGAR</b>	<b>INFORME</b>	<i>Código: E_SG FR 21</i>
		Versión: 01
		Página 17 de 20

DESNUTRICIÓN AGUDA EN MENORES DE 5 AÑOS	5	7	12
HEPATITIS A	0	1	1
HEPATITIS B, C Y COINFECCIÓN HEPATITIS B Y DELTA	0	1	1
INTENTO DE SUICIDIO	7	5	12
INTOXICACIONES	1	4	5
MALARIA	1	0	1
MORBILIDAD MATERNA EXTREMA	3	0	3
MORTALIDAD PERINATAL Y NEONATAL TARDÍA	1	0	1
SIFILIS GESTACIONAL	5	0	5
TUBERCULOSIS	1	1	2
VARICELA INDIVIDUAL	1	1	2
VIGILANCIA EN SALUD PÚBLICA DE LA VIOLENCIA DE GÉNERO E INTRAFAMILIAR	35	5	40
VIH/SIDA/MORTALIDAD POR SIDA	0	2	2
<b>TOTAL</b>	<b>86</b>	<b>47</b>	<b>133</b>

Fuente: SIVIGILA / Cálculo: Gerente de sistema de información en salud

Al realizar análisis por sexo se evidencia que la violencia de género e intrafamiliar fue el evento que se presentó en mayor medida en las mujeres con 40% (35 casos), seguido de las agresiones por animales potencialmente transmisores de rabia 16% (14), caso que se ubica como el principal evento en el grupo de los hombres con 40% (19) y en segundo lugar la desnutrición aguda en menores de 5 años con 10% (7 casos). Este panorama es el mismo que se presentaba para el primer semestre de 2023.

Esta situación evidencia la necesidad de construir alternativas creativas y eficaces que contribuyan a erradicar la problemática de las múltiples violencias, además de unir esfuerzos de diversos actores y sectores sociales para el desarrollo y puesta en escena de estrategias integrales, en cuanto las agresiones por animales potencialmente transmisores de rabia se debe hacer énfasis en la importancia de la tenencia responsable de mascotas y el control de animales callejeros.

Figura 5: Comportamiento de los eventos de interés en salud pública según mes de reporte, Salgar primer semestre 2024.



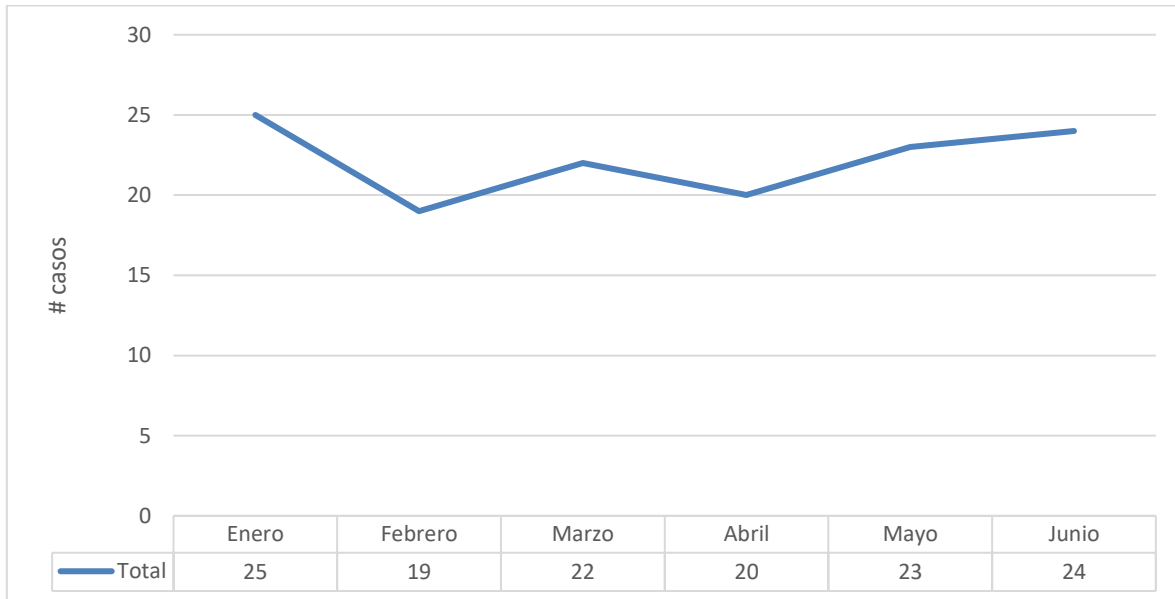
MUNICIPIO DE SALGAR

## INFORME

Código: E\_SG FR 21

Versión: 01

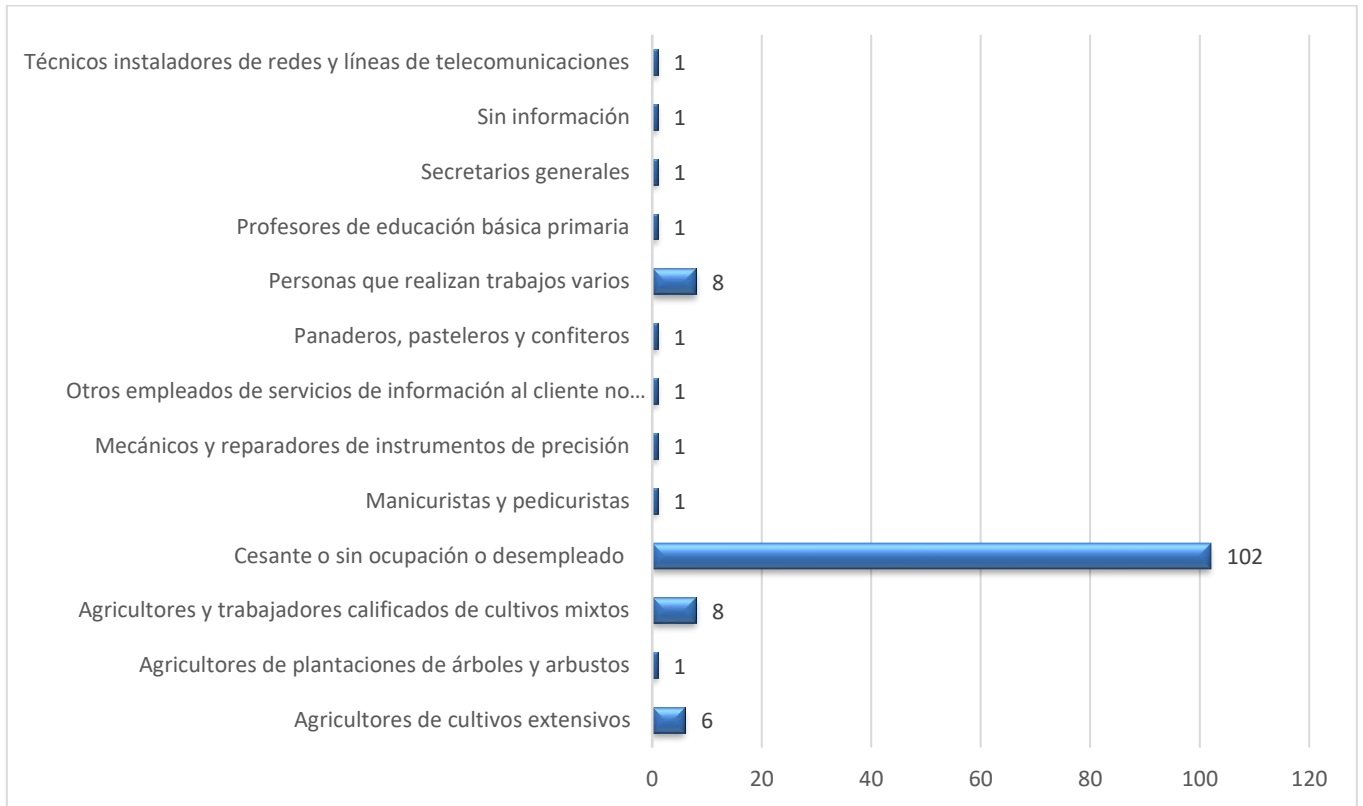
Página 18 de 20



Fuente: SIVIGILA / Cálculo: Gerente de sistema de información en salud

Durante el primer semestre de 2024 el comportamiento del reporte de los eventos fue variante en la mayor parte del periodo evaluado, presentó dos picos en los meses de enero y marzo y a partir de abril va en aumento. Este comportamiento obedece principalmente a la búsqueda activa institucional que se realiza a través de los registros individuales de prestación de servicios – RIPS.

Figura 6: Comportamiento de los eventos de interés en salud pública según ocupación, Salgar primer semestre 2024.




Fuente: SIVIGILA / Cálculo: Gerente de sistema de información en salud

Los datos reflejan que el personal médico debe indagar más acerca de la ocupación del paciente puesto que el 76,6% de las personas corresponde a “cesante, sin ocupación o desempleado” y en investigación epidemiológica se encuentran trabajadores independientes.

Tabla 8. Eventos de interés en salud pública según condición final, Salgar, primer semestre 2024.

Paciente hospitalizado	Condición final		Total
	Muerto	Vivo	
No	2	113	115
Si	0	18	18
Total	2	131	133

Fuente: SIVIGILA / Cálculo: Gerente de sistema de información en salud

 <b>MUNICIPIO DE SALGAR</b>	<b>INFORME</b>	<i>Código: E_SG FR 21</i>
		Versión: 01
		Página 20 de 20

De las personas que presentaron eventos de interés en salud pública 113 (84,9%) no fueron hospitalizadas y 2 de ellas fallecieron, correspondiente a un caso de cáncer de mama y un caso de mortalidad perinatal y neonatal tardía.